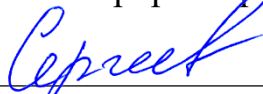


Религиозная организация –
духовная образовательная организация высшего образования
«Екатеринбургская духовная семинария Екатеринбургской Епархии
Русской Православной Церкви»

УТВЕРЖДАЮ

И. о. проректора по учебной работе



Сергеев А. А.

« 25 » июня 2021 г.

Методические рекомендации по проведению занятий в интерактивной форме
по направлению подготовки
по направлению подготовки 48.03.01 Теология
профиль «Православная теология»

I. ВВЕДЕНИЕ

Одно из требований к условиям реализации основных образовательных программ на основе Федеральных государственных образовательных стандартов является широкое использование в учебном процессе активных и интерактивных форм проведения занятий в сочетании с внеаудиторной работой с целью формирования и развития профессиональных навыков и компетенций обучающихся.

Активные методы обучения – методы, стимулирующие самостоятельную познавательную деятельность обучающихся. Они строятся в основном на диалоге, предполагающем свободный обмен мнениями о путях разрешения той или иной проблемы, характеризуются высоким уровнем активности обучающихся. Эти методы сейчас общепринято считать «наилучшей практикой обучения».

Интерактивный подход в обучении основан на эффективной обратной связи в системах «преподаватель – студент», «студент – студенты», «студент – содержание изучаемого предмета». Интерактивное обучение – «обучение, основанное на взаимодействии». К интерактивным технологиям относятся: игровые технологии, дискуссии, инсценировки, ролевые и имитационные игры и др.

В рамках интерактивных технологий могут быть использованы разнообразные стратегии и методы обучения, достаточно известные и апробированные в педагогической практике: стратегии кооперативного и проблемного обучения, технологии организации учебной дискуссии.

Интерактивные технологии можно считать интегрирующими. В них обобщены наработки многих технологий: они обеспечивают и развитие мышления, и формирование коммуникативных способностей, и выработку умения самостоятельной работы. В связи с большим арсеналом приемов и методов, входящих в состав интерактивных технологий, каждый преподаватель может выбрать те, которые близки лично ему.

Следовательно, овладение технологией возможно:

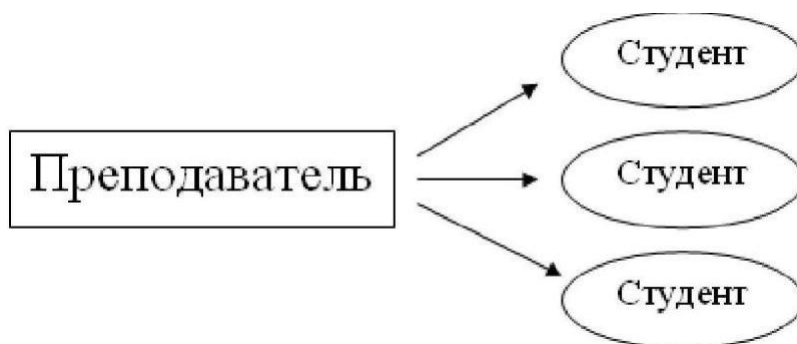
- на уровне использования на занятиях отдельных приемов и стратегий;
- на уровне модификации всего курса;
- на уровне изменения системы отношений «преподаватель-студент»;
- на уровне пересмотра философии образования.

1.1. Понятие об активных и интерактивных методах обучения

В образовательной практике утвердились и получили широкое распространение три формы взаимодействия (пассивная, активная, интерактивная) преподавателя и студентов, которые для наглядности представлены схемами. Каждый из них имеет свои особенности.

Пассивный метод

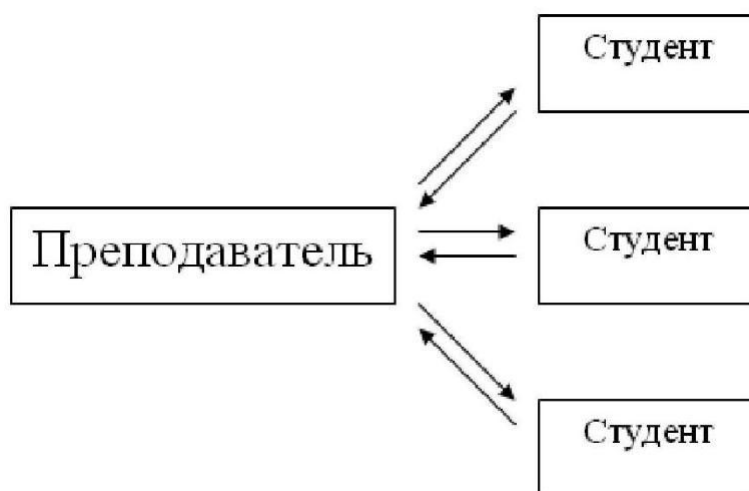
Рисунок 1.1. Пассивный метод



Пассивный метод(рис.1.1) – это форма взаимодействия преподавателя и студента, при которой преподаватель является основным действующим лицом и управляющим ходом занятия, а студенты выступают в роли пассивных слушателей, подчиненных директивам преподавателя. Связь преподавателя со студентами на занятиях осуществляется посредством опросов, самостоятельных, контрольных работ, тестов и т. д. С точки зрения современных педагогических технологий и эффективности усвоения студентами учебного материала пассивный метод является малоэффективным, но, несмотря на это, он имеет и некоторые плюсы. Это относительно легкая подготовка к занятию со стороны преподавателя и возможность преподнести сравнительно большее количество учебного материала в ограниченных временных рамках занятия.

Активный метод

Рисунок 1.2. Активный метод



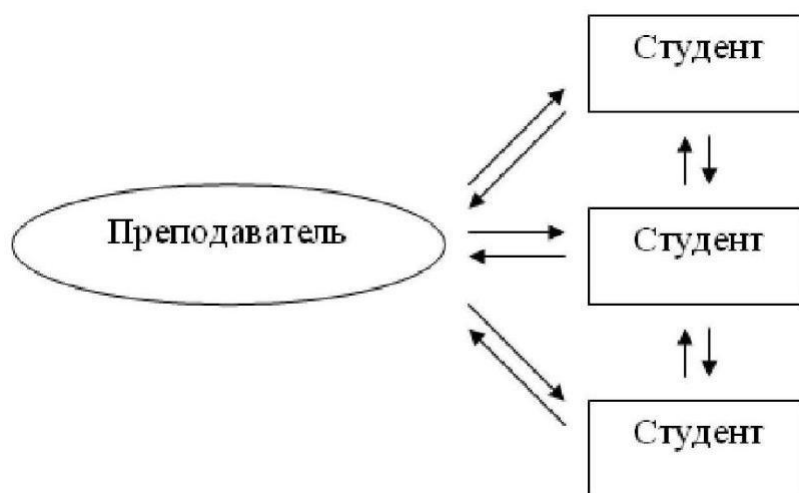
Активный метод(рис.1.2) – предполагает взаимодействие студентов и преподавателя, при котором они взаимодействуют друг с другом в ходе занятия. Здесь студенты не пассивные слушатели, а активные участники, которые находятся на равных правах.

К активным методам обучения относят дидактические игры, анализ конкретных ситуаций, решение проблемных задач, обучение по заданному алгоритму, мозговую атаку, внеконтекстные операции с понятиями и др.

Многие отождествляют понятия активные и интерактивные методы, однако, несмотря на их общность, они имеют различия. Интерактивные методы можно рассматривать как наиболее современную форму активных методов (как разновидность активных методов обучения).

Интерактивный метод

Рисунок 1.3.Интерактивный метод



*Интерактивный метод.*Интерактивный («Inter» – это взаимный, «act» – действовать) – означает взаимодействовать, находиться в режиме беседы, диалога с кем-либо. Другими словами, в отличие от активных методов, интерактивные ориентированы на более широкое взаимодействие студентов не только с преподавателем, но и друг с другом и на доминирование активности студентов в процессе обучения. Место преподавателя на интерактивных занятиях сводится к направлению деятельности студентов на достижение целей занятия. Преподаватель также разрабатывает план занятия (обычно, это интерактивные упражнения и задания, в ходе выполнения которых студент изучает материал).

Интерактивное обучение – это специальная форма организации познавательной деятельности. Она подразумевает вполне конкретные и прогнозируемые цели. Цель состоит в создании комфортных условий обучения, при которых студент или слушатель чувствует свою успешность, свою интеллектуальную состоятельность, что делает продуктивным сам процесс обучения, дать знания и навыки, а также создать базу для работы по решению проблем после того, как обучение закончится.

Другими словами, интерактивное обучение – это, прежде всего, диалоговое обучение, в ходе которого осуществляется взаимодействие между студентом и преподавателем, между самими студентами. Задачами интерактивных форм обучения являются:

- 1) пробуждение у обучающихся интереса;
- 2) эффективное усвоение учебного материала;
- 3) самостоятельный поиск учащимися путей и вариантов решения поставленной учебной задачи (выбор одного из предложенных вариантов или нахождение собственного варианта и обоснование решения);
- 4) установление взаимодействия между студентами, обучение работать в команде, проявлять терпимость к любой точке зрения, уважать право каждого на свободу слова, уважать его достоинства;
- 5) формирование у обучающихся мнения и отношения;
- 6) формирование жизненных и профессиональных навыков;
- 7) выход на уровень осознанной компетентности студента.

При использовании интерактивных форм роль преподавателя резко меняется, перестаёт быть центральной, он лишь регулирует процесс и занимается его общей организацией, готовит заранее необходимые задания и формулирует вопросы или темы для обсуждения в группах, даёт консультации, контролирует время и порядок выполнения намеченного плана. Участники обращаются к социальному опыту – собственному и других людей, при этом им приходится вступать в коммуникацию друг с другом, совместно решать поставленные задачи, преодолевать конфликты, находить общие точки соприкосновения, идти на компромиссы.

Для решения воспитательных и учебных задач преподавателем могут быть использованы следующие интерактивные формы:

- Круглый стол (дискуссия, дебаты);
- Мозговой штурм (брейнсторм, мозговая атака);
- Деловые и ролевые игры;
- Case-study (анализ конкретных ситуаций, ситуационный анализ);
- Мастер класс.

Следует обратить внимание на то, что в ходе подготовки занятия на основе интерактивных форм обучения перед преподавателем стоит вопрос не только в выборе наиболее эффективной и подходящей формы обучения для изучения конкретной темы, а открывается возможность сочетать несколько методов обучения для решения проблемы, что, несомненно, способствует лучшему осмыслению студентов. Представляется целесообразным рассмотреть необходимость использования разных интерактивных форм обучения для решения поставленной задачи.

Принципы работы на интерактивном занятии:

- 1) занятие – не лекция, а общая работа;
- 2) все участники равны независимо от возраста, социального статуса, опыта, места работы;
- 3) каждый участник имеет право на собственное мнение по любому вопросу.
- 4) нет места прямой критике личности (подвергнуться критике может только идея);
- 5) все сказанное на занятии – не руководство к действию, а информация к размышлению.

II. АЛГОРИТМ ПРОВЕДЕНИЯ ИНТЕРАКТИВНОГО ЗАНЯТИЯ

Подготовка занятия

Ведущий (куратор, педагог) производит подбор темы, ситуации, определение дефиниций (все термины, понятия и т.д. должны быть одинаково поняты всеми обучающимися), подбор конкретной формы интерактивного занятия, которая может быть эффективной для работы с данной темой в данной группе.

При разработке интерактивного занятия рекомендуем обратить особое внимание на следующие моменты:

1) Участники занятия, выбор темы:

- возраст и интересы участников;
- временные рамки проведения занятия;
- проводились ли занятия по этой теме в данной студенческой группе ранее;
- заинтересованность группы в данном занятии.

2) Перечень необходимых условий:

- должна быть четко определена цель занятия;
- подготовлены раздаточные материалы;
- обеспечено техническое оборудование;
- обозначены участники;
- определены основные вопросы, их последовательность;
- подобраны практические примеры из жизни.

3) Что должно быть при подготовке каждого занятия:

- уточнение проблем, которые предстоит решить;
- обозначение перспективы реализации полученных знаний;
- определение практического блока (чем группа будет заниматься на занятии).

4) Раздаточные материалы:

- программа занятия;
- раздаточные материалы должны быть адаптированы к студенческой аудитории;
- материал должен быть структурирован;
- использование графиков, иллюстраций, схем, символов.

Вступление

Сообщение темы и цели занятия:

- Участники знакомятся с предлагаемой ситуацией, с проблемой, над решением которой им предстоит работать, а также с целью, которую им нужно достичь;
- Педагог информирует участников о рамочных условиях, правилах работы в группе, дает четкие инструкции о том, в каких пределах участники могут действовать на занятии;

- При необходимости нужно представить участников (в случае, если занятие межгрупповое, междисциплинарное);
- Добиться однозначного семантического понимания терминов, понятий и т.п. Для этого с помощью вопросов и ответов следует уточнить понятийный аппарат, рабочие определения изучаемой темы. Систематическое уточнение понятийного аппарата сформирует у студентов установку, привычку оперировать только хорошо понятными терминами, не употреблять малопонятные слова, систематически пользоваться справочной литературой.

Примерные правила работы в группе:

- быть активным;
- уважать мнение участников;
- быть доброжелательным;
- быть пунктуальным, ответственным;
- не перебивать;
- быть открытым для взаимодействия;
- быть заинтересованным;
- стремиться найти истину;
- придерживаться регламента;
- креативность;
- уважать правила работы в группе.

Основная часть

Особенности основной части определяются выбранной формой интерактивного занятия, и включает в себя:

1. Выяснение позиций участников;
2. Сегментация аудитории и организация коммуникации между сегментами (Это означает формирование целевых групп по общности позиций каждой из групп. Производится объединение сходных мнений разных участников вокруг некоторой позиции, формирование единых направлений разрабатываемых вопросов в рамках темы занятия и создается из аудитории набор групп с разными позициями. Затем – организация коммуникации между сегментами. Этот шаг является особенно эффективным, если занятие проводится с достаточно большой аудиторией: в этом случае сегментирование представляет собой инструмент повышения интенсивности и эффективности коммуникации);
3. Интерактивное позиционирование включает четыре этапа интерактивного позиционирования:
 - 1) выяснение набора позиций аудитории;
 - 2) осмысление общего для этих позиций содержания;
 - 3) переосмысление этого содержания и наполнение его новым смыслом;
 - 4) формирование нового набора позиций на основании нового смысла.

Выводы (рефлексия)

Рефлексия начинается с концентрации участников на эмоциональном аспекте, чувствах, которые испытывали участники в процессе занятия. Второй этап рефлексивного анализа занятия – оценочный (отношение участников к

содержательному аспекту использованных методик, актуальности выбранной темы и др.). Рефлексия заканчивается общими выводами, которые делает педагог.

Примерный перечень вопросов для проведения рефлексии:

- 1) Что произвело на вас наибольшее впечатление?
- 2) Что вам помогало в процессе занятия для выполнения задания, а что мешало?
- 3) Есть ли что-либо, что удивило вас в процессе занятия?
- 4) Чем вы руководствовались в процессе принятия решения?
- 5) Учитывалось ли при совершении собственных действий мнение участников группы?
- 6) Как вы оцениваете свои действия и действия группы?
- 7) Если бы вы играли в эту игру еще раз, чтобы вы изменили в модели своего поведения?

Интерактивное обучение позволяет решать одновременно несколько задач, главной из которых является развитие коммуникативных умений и навыков. Данное обучение помогает установлению эмоциональных контактов между учащимися, обеспечивает воспитательную задачу, поскольку приучает работать в команде, прислушиваться к мнению своих товарищей, обеспечивает высокую мотивацию, прочность знаний, творчество и фантазию, коммуникабельность, активную жизненную позицию, ценность индивидуальности, свободу самовыражения, акцент на деятельность, взаимоуважение и демократичность. Использование интерактивных форм в процессе обучения, как показывает практика, снимает нервную нагрузку обучающихся, дает возможность менять формы их деятельности, переключать внимание на узловые вопросы темы занятий.

Преподавателю кафедры необходимо глубоко вникнуть в данный вид обучения. Применение и подготовка студентов к той или иной интерактивной форме обучения для изучения конкретной дисциплины (темы занятия) должны быть отражены в рабочей программе дисциплины и в методических рекомендациях по подготовке к занятию в интерактивной (конкретной) форме.

Эффективность интерактивного обучения;

- интенсификация процесса понимания, усвоения и творческого применения знаний при решении практических задач за счет более активного включения обучающихся в процесс не только получения, но и непосредственного (здесь и теперь) использования знаний;
- повышает мотивацию и вовлеченность участников в решение обсуждаемых проблем, что дает эмоциональный толчок к последующей поисковой активности участников, побуждает их к конкретным действиям;
- обеспечивает не только прирост знаний, умений, навыков, способов деятельности и коммуникации, но и раскрытие новых возможностей обучающихся, является необходимым условием для становления и

совершенствования компетентностей через включение участников

образовательного процесса в осмысленное переживание индивидуальной и коллективной деятельности для накопления опыта, осознания и принятия ценностей;

- изменяет не только опыт и установки участников, но и окружающую действительность, так как интерактивные методы обучения являются имитацией интерактивных видов деятельности.

Структура методических рекомендаций по подготовке к занятиям в интерактивной форме

Рекомендуется в структуру методических рекомендаций по подготовке студентов к интерактивным занятиям включать следующий алгоритм их проведения:

1. Подготовка занятия;
2. Вступление;
3. Основная часть;
4. Выводы (рефлексия).

В методических рекомендациях необходимо отразить следующие ключевые моменты:

- как студент может должен подготовиться к проведению данного вида занятий (изучение определенного материала, получение определенных специальных навыков, изучение различных методик решения поставленной задачи и т.п.);
- какую литературу при подготовке необходимо использовать;
- знания из каких разделов дисциплины (междисциплинарные связи) необходимо использовать;
- какой инструментарий будет необходим при проведении занятия| каким образом будет проводиться занятие (ход проведения занятия, сценарий, темы для обсуждения и т.п.);
- какие специальные средства будут использованы на интерактивном занятии (информационные, специальное оборудование и прочее);
- каковы правила поведения на данном занятии;
- какова роль каждого студента на данном занятии.

Проведение интерактивного занятия включает следующие правила поведения студентов:

- студенты должны способствовать тщательному анализу разнообразных проблем, признавая, что уважение к каждому человеку и терпимость – это основные ценности, которые должны быть дороги всем людям;
- способствовать и воодушевлять на поиск истины, нежели чем простому упражнению в риторике;
- распространять идеал терпимости к точкам зрения других людей, способствуя поиску общих ценностей, принимая различия, которые существуют между людьми;
- соревнование и желание победить не должны преобладать над готовностью к пониманию и исследованию обсуждаемых проблем.

III. ИНТЕРАКТИВНАЯ ЛЕКЦИЯ

Интерактивная лекция – основная форма обучения теории. Целью интерактивной лекции является донесение информации и активное усвоение этой информации студентами. Преподавателю в ходе интерактивного занятия лучше «разговаривать, а не говорить» с аудиторией, при этом, нужно помнить о личном интересе студентов и практической направленности материала, т.к. слушатели лучше воспринимают то, что «хотят услышать». Немаловажный фактор современного педагога – «провоцирование улыбки», добрый юмор способствует созданию необходимой среды для развития критического мышления. Необходимо всегда помнить имена студентов и называть их по имени.

На интерактивной лекции кроме традиционных средств обучения – доски, мела, маркера целесообразно использовать мультимедийные средства обучения, что повышает качество и эффективность образования, так как возрастает значение визуализации учебной информации, активизируется наглядно-образное мышление. Ученые утверждают, что при восприятии информации, человеческое внимание распределяется следующим образом: 7% идет на восприятие того, что говорит человек – информации; 38% – идет на тембр, интонации, звучание голоса; 55% – идет на невербальные методы воздействия – внешний вид, дистанция, мимика, жесты, взгляд, поза, физиономия, взгляд, улыбка, пантомимика; к этой же категории относятся средства визуализации информации, т.е. наглядные технические средства обучения.

Преподаватель в мультимедиа лекционной аудитории получает инструментарий для представления информации в разнородной форме (текст, графика, анимация, динамика, звук, цифровое видео).

Требования к проведению интерактивной лекции:

- 1) двусторонний поток информации или диалогичность (студент не пишет конспект в классическом понимании);
- 2) активный раздаточный материал (инновационный характер информации) и хорошая подготовка к лекциям студентов;
- 3) постоянная интерактивизация, т. е. преодоление односторонности информационного потока с помощью ряда педагогических средств, технологических приемов, методов и технологий обучения, к которым можно отнести интерпретационный диалог в ходе диалогового обучения (для конструктивного диалога необходимо, чтобы разрыв в опыте студента и опыте, который будет предложен преподавателем, не был велик);
- 4) создание внутренней мотивации к предстоящей совместной работе, обеспечение психологического комфорта, установки на активный поиск и обретение новых знаний;
- 5) соблюдение правил коллективной тренинговой работы – «все мнения имеют место быть», «критикуются не личности, а их идеи» и т.д.;

- б) использование интерактивных методов обучения (метод проблемного изложения, презентации, дискуссии, кейс-стади, работу в группах, метод мозгового штурма и т.д.);
- 7) применение стратегий и приемов развития критического мышления (ассоциация, развернутая лекция, взаимное обучение, дневник двойной записи, дневник тройной записи, направленное чтение, кластер с категоризацией, общее и отличное, таксономия Блума, таблица, мини-эссе, аналитическая записка и т.д.);
- 8) фасилитирующая и целеполагающая роль преподавателя: преподаватель выступает как организатор, консультант и советчик в ходе занятия в субъект-субъектном режиме;
- 9) информатизация образования или мультимедийное сопровождение занятия:
 - мультимедийная презентация материала лекции;
 - видеолекции;
 - демонстрация видеоматериалов;
 - работа с e-портфолио студентов и ППС;
 - работа ППС со студентами в on-line режимах.

IV. ИНТЕРАКТИВНЫЙ СЕМИНАР

Среди разнообразных форм организации учебных занятий определенное место занимают семинары. Педагогическая эффективность применения семинарских занятий доказана и получила обоснование в трудах отечественных дидактов Б. П. Есипова, В. В. Завьялова, В. П. Стрезикозина, А. В. Усовой и других. В зарубежных источниках условиям эффективного применения семинарских занятий посвящены исследования Дж. Трампа и Д. Бейнам.

Семинарская форма обучения имеет давнюю историю, восходящую к древнегреческим и римским школам. С 17 века она используется в западноевропейских, а с 19 века – и в русских университетах. Семинарские занятия стали носить практический характер, представлять собой школу того или иного ученого, под руководством которого студенты практически осваивали методологию предмета и методику научного исследования.

Семинар – это один из видов занятий, главная цель которого состоит в том, чтобы обеспечить студентам возможности практического использования теоретических знаний в условиях, моделирующих формы деятельности научных работников, предметный и социальный контексты этой деятельности.

Обобщающие семинары

Исследования педагогов-ученых показали, что наибольшие обучающие и развивающие возможности имеют обобщающие семинары, которые применяются с целью обобщения и систематизации знаний учащихся по какой-то изученной теме. Кроме того, дидактический эффект имеют вводные семинары, которые

предваряют изучение темы и позволяют учащимся самостоятельно разобраться, поработать с определенной учебной литературой, поразмышлять над вопросами, проблемами, которые еще предстоит изучить.

Семинарские занятия являются гибкой формой обучения, предполагающей наряду с направляющей ролью преподавателя интенсивную самостоятельную работу будущих специалистов. Семинар связан со всеми видами учебной работы, и прежде всего с лекционным преподаванием и самостоятельными занятиями студентов. Поэтому эффективность семинара во многом зависит от качества лекций и самоподготовки студентов. Семинарская форма проведения занятий развивается, более гибко реагируя на потребности формирования развитой личности специалиста. В настоящее время появилось множество разновидностей семинаров, каждый из которых предоставляет специфические условия для проявления активности студента.

Спецсеминар

В вузах все более широкое распространение получают спецсеминары – семинары исследовательского типа с независимой от лекционного курса тематикой, целью которых является углубленное изучение отдельных научно-практических проблем, с которыми столкнется будущий специалист.

Существенное влияние на эффективность достижения целей семинарского занятия оказывает расположение участников, задающее тот или иной способ их общения. Традиционно группа студентов располагается в затылок друг другу, лицом к преподавателю. В этом случае реализуется групповая форма занятий: в каждый момент времени один человек – преподаватель – взаимодействует с группой как с целым, выполняет обучающую функцию по отношению ко всем. При выступлении на семинаре студент как бы берет эту функцию на себя, однако групповой способ общения сохраняется. Фактически на таком семинаре воспроизводится классическая форма лекционных занятий, которая, в свою очередь, напоминает форму школьного урока, возникшую исторически раньше.

Личностного включения студентов на таком семинаре не происходит, сковывается интеллектуальная инициатива, она принадлежит в основном преподавателю. Велика психологическая дистанция между ним и студентами, ставятся барьеры общения и взаимодействия. Студенты имеют возможность «спрятаться» за другого, отсидеться, отмолчаться, заниматься во время лекции или семинара другой работой.

Студент самой формой организации занятия ставится в пассивную позицию, речевая активность сводится к минимуму, каждый высказывается с особого позволения преподавателя. Основная масса студентов молча «потребляет» информацию и не имеет достаточной практики формулирования мысли на профессиональном языке. Язык, речь, по сути, выключены из учебной активности, а ведь речь является средством выражения мысли, выполняет функции объективации профессионального мышления.

В работах А. А. Вербицкого приводятся данные зарубежного опыта организации взаимодействия участников обсуждения на семинарских занятиях, не потерявшие актуальности и сейчас.

Если преподаватель сидит отдельно от студентов и все они обращены к нему лицом, участники дискуссии адресуют свои высказывания преимущественно ему, но не друг другу. Если же он сидит среди студентов или как бы со стороны наблюдает их действия, становятся более частыми обращения студентов друг к другу, но не к преподавателю.

Замечено, что принцип «круглого стола», т. е. расположение участников лицом друг к другу, а не в затылок, как на обычном занятии, в целом приводит к возрастанию их активности, увеличению количества высказываний, к более принципиальному характеру дискуссии. Преподаватель также располагается в круге, что не мешает ему управлять группой. Это создает менее формальную обстановку, возможности для личностного включения каждого в общение, повышает мотивацию студентов, включает невербальные средства общения: мимику, жесты, эмоциональные проявления и т. п. Принцип круглого стола присущ наиболее активной форме организации семинарского занятия – интерактивной.

Цель семинарского занятия при интерактивной работе является, с одной стороны, целью всех участников семинара, а с другой – личной целью каждого из них и отражает общественно значимую цель, заложенную преподавателем как своего рода посредником между социальным заказом общества и студентом. Это цель общего и профессионального развития личности будущего специалиста, конкретизированная в целях и задачах семинарского занятия и их системы, в целях обучения и воспитания.

Проведение семинарских занятий в интерактивной форме – непростая задача для преподавателя и студентов. Здесь нужен опыт, тщательное проектирование коммуникативных отношений, соответствующая требованиям принципа проблемности, обработка содержания семинарского занятия. На этом этапе студенты становятся союзниками с преподавателями, проявляют высокий уровень заинтересованности и активности, творчески подходят к делу.

Реализация этих принципиальных для интерактивного обучения положений привела к созданию ряда специфических форм семинарских занятий.

Семинар-дискуссия

Организуется как процесс диалогического общения участников, в ходе которого происходит формирование практического опыта совместного участия в обсуждении и разрешении теоретических проблем, теоретикопрактического мышления будущего специалиста.

Цель семинара–дискуссии – предоставить каждому студенту возможность практического использования в речи теоретических понятий в ходе формулирования собственных точек зрения на обсуждаемые проблемы, доказательства или опровержения истинности каких-то посылок, принятия согласованных решений и т. п. Особенностью такого семинарского занятия

является возможность равноправного и активного участия каждого студента в обсуждении теоретических позиций, предлагаемых решений, в оценке их правильности и обоснованности. Это раскрепощает интеллектуальные возможности студентов, резко снижает барьеры общения, повышает продуктивность общения.

На семинаре-дискуссии студент должен научиться точно выражать свои мысли в докладах и выступлениях, активно отстаивать свою точку зрения, аргументировано возражать, опровергать ошибочную позицию сокурсника. В такой работе студент получает возможность для целеобразования и целеосуществления, т. е. построения собственной деятельности, что и обуславливает высокий уровень его интеллектуальной и личностной активности, включенности в процесс учебного познания.

Показателем развития формы семинара-дискуссии может быть использование элементов мозгового штурма и деловой игры. В первом случае участники стремятся выдвинуть как можно больше идей, не подвергая их критике, а потом выделяются главные, обсуждаются и развиваются, оцениваются возможности их доказательства или опровержения.

По данным М. В. Кларина, в мировом педагогическом опыте получили распространение следующие формы дискуссии:

1. Круглый стол – беседа, в которой «на равных» участвует небольшая группа обучающихся (обычно около 5 человек), во время которой происходит обмен мнениями, как между ними, так и с остальной аудиторией.
2. Заседание экспертной группы («панельная дискуссия»), на которой вначале обсуждается намеченная проблема всеми участниками группы (четыре-шесть участников с заранее назначенным председателем), а затем они излагают свои позиции всему классу.
3. Форум – обсуждение, сходное с заседанием экспертной группы, в ходе которого эта группа вступает в обмен мнениями с аудиторией (классом, группой).
4. Симпозиум – более формализованное обсуждение, в ходе которого участники выступают с сообщениями, представляющими их точки зрения, после чего отвечают на вопросы аудитории.
5. Дебаты – явно формализованное обсуждение, построенное на основе заранее фиксированных выступлений участников – представителей двух противостоящих, соперничающих команд (групп), – и опровержений. Вариантом этого обсуждения являются парламентские дебаты («британские дебаты»).
6. Техника аквариума – особый вариант организации обсуждения, при котором после непродолжительного группового обмена мнениями по одному представителю от команды участвуют в публичной дискуссии. Члены команды могут помогать своему представителю советами, передаваемыми в записках или во время тайм-аута.

Дискуссия может использоваться и как метод и как форма, то есть может проводиться в рамках других занятий, мероприятий, являясь их элементом. В вузовском обучении могут использоваться любые виды дискуссии.

По окончании семинара-дискуссии преподаватель делает выводы, подводит итоги, оценивает вклад каждого и группы в целом в решение проблемы семинара. Нельзя подавлять своим авторитетом инициативу студентов, надо создать обстановку уверенности в том, что несогласие с позицией преподавателя в дискуссии не повлечет за собой неприязни, снижения оценки на экзамене. Нужно создать условия интеллектуальной раскованности, использовать приемы преодоления барьеров общения, стремиться к власти авторитета, а не к авторитету власти, реализовать в конечном счете педагогику сотрудничества.

Семинар-исследование

В начале семинара студенты образуют несколько подгрупп по 7–9 человек, которые получают список из заранее заготовленных проблемных вопросов. Для того чтобы ответить на эти вопросы, студенты должны обменяться мнениями, провести дискуссию, «доисследовать» проблему, пользуясь любыми источниками информации. Подгруппа готовит выступление представителя с ответами на проблемные вопросы. Затем идут доклады других подгрупп, а на последнем этапе семинара вырабатывается позиция всей студенческой группы. Преподаватель подводит итоги, оценивает работу студентов.

Во всех представленных формах семинарского занятия и других интерактивных формах обучения студенты получают реальную практику формулирования и отстаивания своей точки зрения, осмысления системы аргументации, т. е. превращения информации в знания, а знаний – в убеждения и взгляды. На таких семинарах формируются предметные и социальные качества профессионала, достигаются цели обучения и воспитания личности будущего специалиста.

Мозговая атака (мозговой штурм)

Это одна из наиболее известных форм поиска оригинальных решений различных задач, продуцирования новых идей. Она была предложена американским психологом А. Осборном в 1950-е годы. В настоящее время считается одной из форм активизации обучения и лежит в основе многих деловых и дидактических игр. Форма тщательно разработана и предполагает реализацию требований по организации группы участников, технологии проведения и правилам поведения, может использоваться и как метод интерактивного обучения. Широкое распространение мозговой атаки привело к созданию ряда модификаций, в числе которых называют:

1. Дельфи (Дельфийская процедура). Форма предложена О. Хелмером. Предусматривает индивидуальное генерирование идей и их публичную защиту.
2. Мыслерешето. В соответствии с этой формой процедура начинается с письменного оформления индивидуальных предложений, желаний, идей

каждого участника. Затем следует их «просеивание» в малых группах, т. е. фиксация и генерация предложений, представляющих общий интерес для всех членов группы, оформление сводных предложений, их представление на общее обсуждение, комментирование и дополнение, сравнительное оценивание с целью выработки наилучшего варианта и, наконец, дополнение этого варианта наиболее ценными дополнениями других групп.

Преимущество этих вариантов мозговой атаки в стопроцентной активности участников. Недостаток – в большой привязанности к индивидуальным предложениям и идеям, высказанным на первом этапе.

Ролевая игра

Это интерактивная форма экспериментального поведения, обладающая социализирующим эффектом, который зависит от мировоззренческих позиций играющего. Главное отличие ролевых игр в том, что участники воздействуют не на модель системы, а на модель управления, и именно она выступает динамически изменяющимся объектом.

Разыгрывание ролей направлено на получение студентами опыта социальных отношений в «должностных» позициях.

Деловая игра

Деловая игра позволяет упорядочить знания, умения, навыки, полученные на всех предшествующих этапах обучения, и «свинтить» их в своем сознании в целостную динамическую систему. В основе деловых игр лежит имитационное моделирование. Важнейшей особенностью деловых игр является то, что в них рассматриваются проблемы социального управления, главная часть которого – участие принимающих решение людей (субъекта управления). Выделим психолого-педагогические принципы организации деловой игры: имитационного моделирования конкретных условий и динамики производства; игрового моделирования содержания и форм профессиональной деятельности; совместной деятельности; диалогического общения; двуплановости; проблемности содержания.

В деловой игре моделируемая система рассматривается как динамическая. В процессе игры это проявляется в виде «цепочки решений».

Дидактические игры

Учебные занятия, организуемые в виде учебных игр, реализующих ряд принципов игрового, интерактивного обучения и отличающихся наличием правил, фиксированной структуры игровой деятельности и системы оценивания.

Внедрение форм интерактивного обучения в учебный процесс традиционно рассматривается с позиций системного подхода. Отправными точками берутся государственные стандарты, квалификационные характеристики, тематические планы. Предполагается создание в вузе целевых предметно-методических комиссий, разработка планов внедрения. Потом

переходят к выбору форм и мест в учебном процессе, где будут эти формы использоваться.

Кроме того, нужно теоретически и практически подготовить преподавателей к такой деятельности. Очевидно также, что формы интерактивного обучения не должны восприниматься как единственное возможное в современных условиях средство обучения.

Учитывая сложности, с которыми столкнется начинающий разработчик интерактивных форм обучения, а также отсутствие единой методики их разработки и внедрения в учебный процесс, можно предложить технологию поэтапного внедрения.